



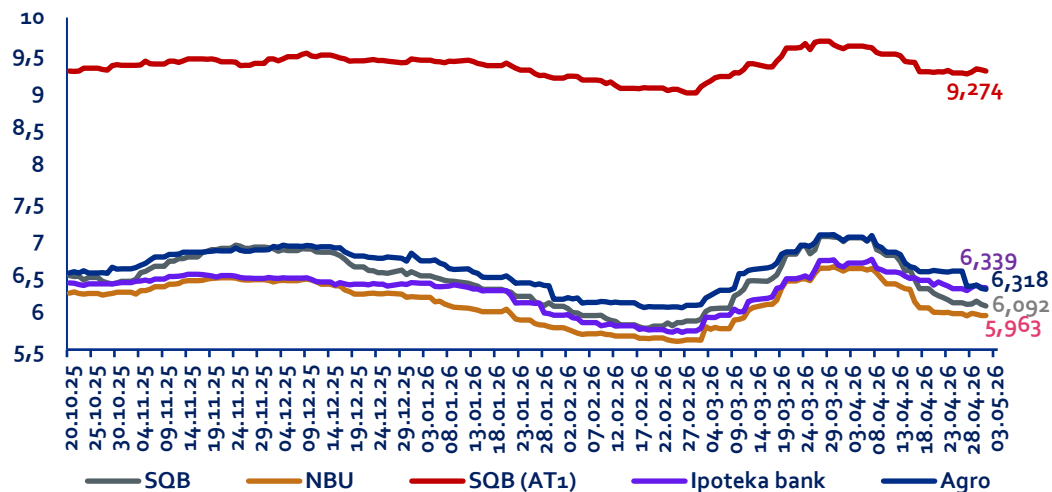
Департамент стратегического
развития банка

Обзор мировых и финансовых рынков

04 май, 2026 год

Доходность евробондов SQB, NBU, IPOTEKA BANK и AGRO BANK

(с 20 октября 2025 года по 04 мая 2026 года по Bloomberg, в %)



Доходность евробондов SQB

В июле 2024 года SQB разместил международные облигации на Лондонской фондовой биржи. В первый день торгов доходность составила 9,362%.

Доходность евробондов SQB в начале прошлой недели достигла 6,114%. В конце прошлой недели ставка евробонда немного снизилась и составила 6,092%. С начала года доходность колебалась в пределах 5,790–7,038%.

В октябре 2025 года SQB успешно разместил на Лондонской фондовой биржи международные облигации дополнительного капитала первого уровня (AT1). В первый день торгов доходность составила 9,276%.

Доходность евробондов SQB в начале прошлой недели достигла 9,235%. В конце прошлой недели ставка евробонда немного повысилась и составила 9,274%. С начала выпуска доходность колебалась в пределах 8,978–9,679%.



Доходность евробондов NBU

Доходность евробондов NBU в начале прошлой недели достигла 5,959%. В конце прошлой недели ставка евробонда немного повысилась и составила 5,963%. С начала года доходность колебалась в пределах 5,612–6,624%.



Доходность евробондов IPOTEKA BANK

Доходность евробондов IPOTEKA BANK в начале прошлой недели достигла 6,3%. В конце прошлой недели ставка евробонда немного повысилась и составила 6,339%. С начала 2026 года доходность колебалась в пределах 5,733–6,724%.



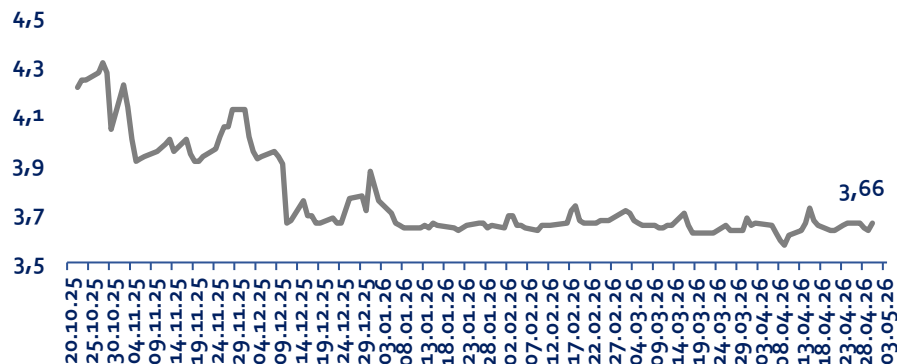
Доходность евробондов AGRO BANK

Доходность евробондов AGRO BANK в прошлой неделе находилась в пределах 6,357%. В конце недели она также снизилась и доходность составила 6,318%. С начала года доходность колебалась в пределах 6,067–7,059%.

SOFR и Euribor

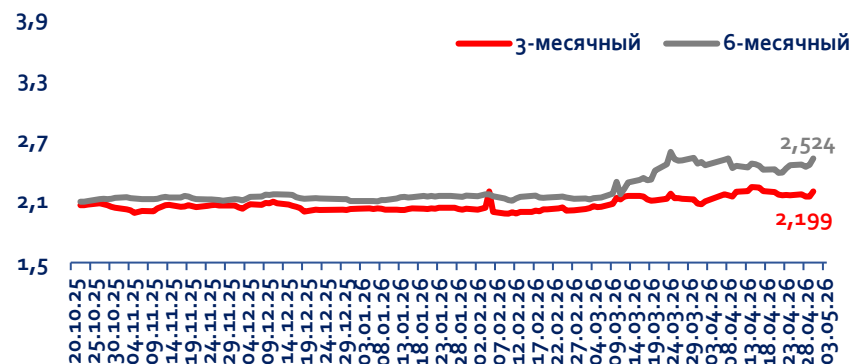
Средняя процентная ставка по межбанковским кредитам в США и Европе

Динамика SOFR



Ставка SOFR без существенных изменений. С начала года ставка SOFR остаётся стабильной в районе 3,57%-3,73%. Ставка в начале недели достигла до 3,66%, а в конце недели осталось без изменений до - 3,66%, что свидетельствует о изменениях в рыночной ликвидности и ожиданиях по монетарной политике. Позиция Федерального резерва по процентным ставкам продолжает определять уровень ставки SOFR. Ожидания изменений в политике могут вызывать небольшие колебания ставки.

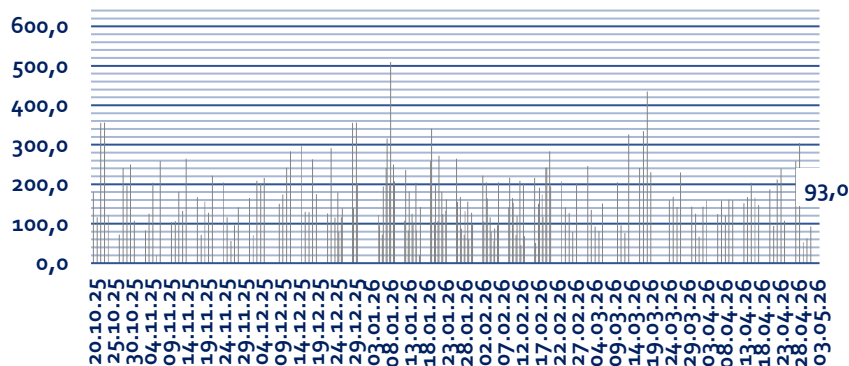
Динамика Euribor



Euribor падает быстрее ожидаемого. Европейский Центробанк продолжает снижать процентную ставку. Одна из причин – снижение инфляции. Европейская межбанковская ставка (Euribor), к которой привязано большинство жилищных кредитов в европейских странах, к концу прошлой недели достигла до 2,199% (3 мес.) и 2,524% (6-мес). На пике 2023 года в середине октября показатель процентной ставки превысил 4%. Максимальное значение ставки Euribor в истории было зафиксировано зимой 2008 года - почти 5,5%. С начало 2026 года максимум показателей составил 2,589% (6-мес) и 2,243% (3-мес).

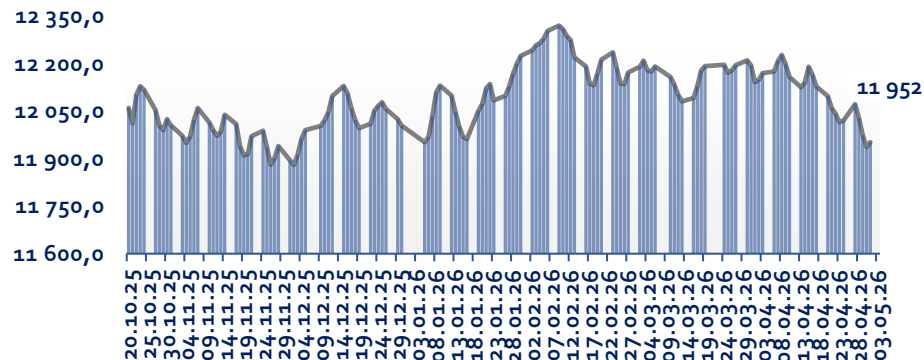
Валютный рынок Узбекистана

Объём торгов на Узбекской республиканской валютной бирже, млн долл.



- ✓ Объём торгов на валютной бирже на прошлой неделе достигла 771,6 млн долл. США, что меньше на 68,5 млн долл. объёма предыдущей недели.
- ✓ В начале прошлой недели национальная валюта к доллару составляла – 12 072 сум, затем к концу недели она снизилось и достигла 11 952 сум.
- ✓ Ежегодно сум девальвируется в среднем на 3,5-4,5%, за исключением 2023 года (9,77%), когда девальвация российской валюты вызвала сокращение экспортных поступлений и денежных переводов мигрантов. С начало 2026 года девальвация составила 0%.

Обменный курс доллара к суму



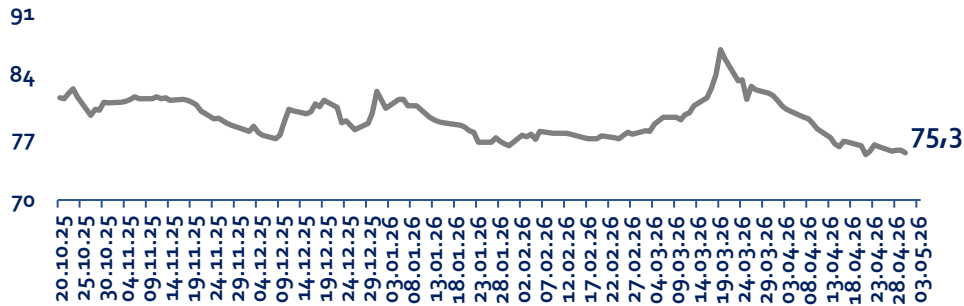
По состоянию на 04.05.2026 г. выгодный курс для покупки USD населением отмечен в *Asaka bank* – 11 980 сум за долл. В остальных банках курс варьировался в пределах 11 990 – 12 010 сум за долл.



Выгодный курс для продажи доллара населением отмечен в *Anor bank* – 11 940 сум за 1 долл. Во многих других банках курс был отмечен на 11 935 – 11 880 сум за 1 долл.

Обзор валютных пар (Refinitiv Eikon)

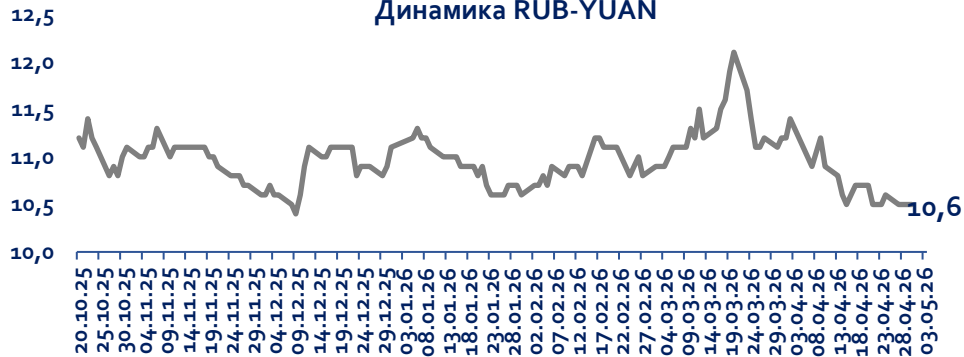
Динамика USD-RUB



USD/RUB сохраняет стабильность

USD/RUB в конце апреля 2026 находится в фазе боковой консолидации с низкой волатильностью. После снижения с 76,0 курс стабилизировался в диапазоне 75,3–75,6. Рынок демонстрирует баланс между спросом и предложением без явного тренда. Рубль немного укрепился, но движение не имеет импульса. Ситуация носит характер ожидания новых макроэкономических факторов. В целом пара остаётся нейтральной и торгуется в узком диапазоне.

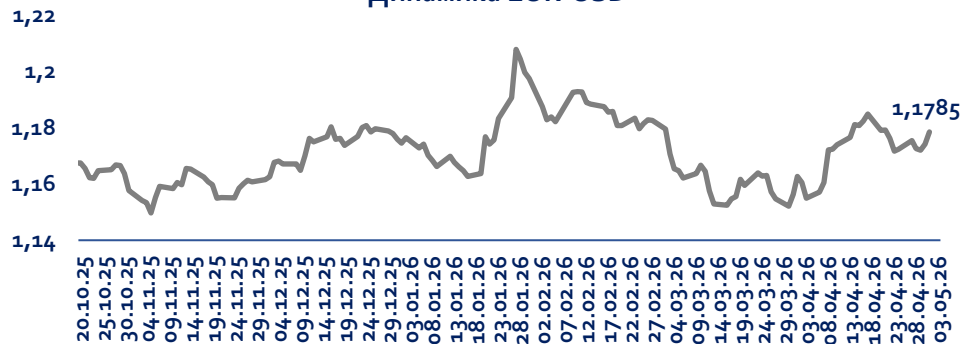
Динамика RUB-YUAN



Валютная стабильность сохраняется

RUB/CNY демонстрирует максимальную стабильность и отсутствие тренда. После снижения с 10,6 до 10,5 курс закрепился на одном уровне и удерживается без колебаний. Рынок находится в состоянии жёсткой консолидации, где спрос и предложение полностью сбалансированы. Волатильность практически отсутствует. В целом пара торгуется в узком диапазоне с выраженной стабильностью и без факторов, способных вызвать движение в краткосрочной перспективе.

Динамика EUR-USD



EUR/USD растёт после снижения

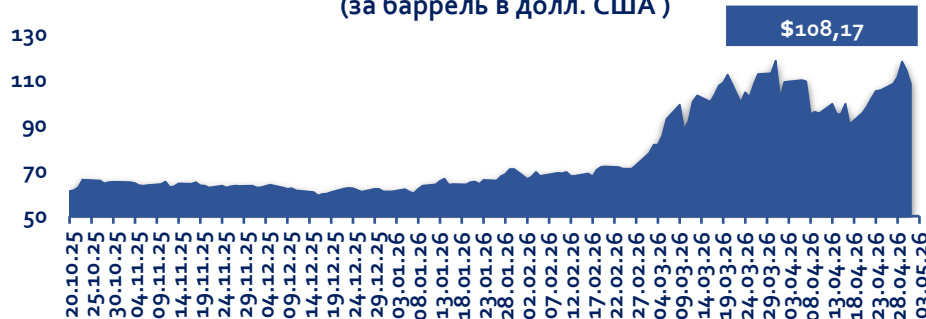
EUR/USD показывает лёгкое восстановление после просадки доллара. После снижения к 1,172 пара развернулась вверх и вернулась к 1,1785. Движение остаётся нестабильным и скорее боковым, чем трендовым. Рынок колеблется в диапазоне 1,172–1,1785 без чёткого направления. В целом это коррекционный рост в рамках консолидации.

Аналитика цен на основные сырьевые товары

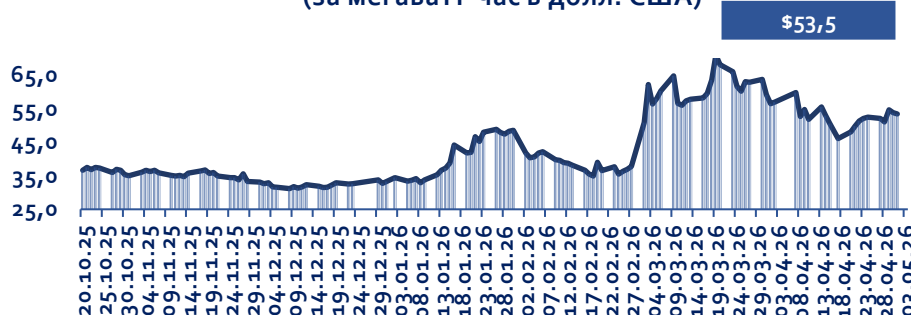
Динамика цен на золото
(за унцию в долл. США)



Динамика цен на нефть Brent
(за баррель в долл. США)



Динамика цен на газ TTF,
(за мегаватт-час в долл. США)



Золото остаётся под давлением



Золото в начале мая 2026 находится в фазе консолидации после резких колебаний. После падения к 4541,7 цена быстро восстановилась, но не смогла продолжить рост. Рынок застрял в диапазоне 4540–4680, где покупатели и продавцы уравнивают друг друга. Сильного тренда сейчас нет, движение носит боковой характер. Ключевой фактор — ожидание макроэкономических новостей и действий центробанков. В целом золото находится в режиме накопления перед возможным новым импульсом.

Brent нефть резко падает после пика



Brent нефть резко развернулся вниз после пика 118,03 и за несколько сессий упал до 108,17. Рынок перешёл из роста в активную коррекцию с фиксацией прибыли. Сейчас цена находится под давлением продавцов, а краткосрочный импульс роста полностью сломлен. Поддержка формируется в районе 107–108, сопротивление — 111–114. В целом Brent в фазе коррекции и без чёткого тренда.

TTF газ стабилен в диапазоне



TTF газ в конце апреля 2026 находится в фазе боковой консолидации без устойчивого тренда. После импульсного роста до 54,7 рынок перешёл в коррекцию и стабилизировался в диапазоне 51–55. Покупатели удерживают поддержку в зоне 51–52, а продавцы активно защищают уровень 54,5–55. Рынок остаётся чувствительным к новостям по запасам газа и погодным условиям в Европе. Краткосрочно ожидается продолжение бокового движения с возможными резкими импульсами внутри диапазона.

Новости

Сбербанк взрывает рынок AI-банкинга. В конце апреля 2026 банк активно внедряет искусственный интеллект в сервисы и кредитование. Решения принимаются быстрее. Это задаёт новый стандарт в России.



Deutsche Bank реагирует на рост кибератак. В середине апреля 2026 вводятся новые системы безопасности. Защита данных становится приоритетом номер один. Это влияет на весь банковский сектор Европы.



İş Bankası ускоряет финтех-гонку. Банк обновляет приложение и внедряет новые цифровые функции. Клиенты получают более быстрый и удобный сервис. Конкуренция усиливается.



Сбербанк активно внедряет ИИ во все сервисы. В апреле 2026 банк превращается в технологическую экосистему. Многие операции уже автоматизированы. Клиенты получают полностью цифровой опыт.

